

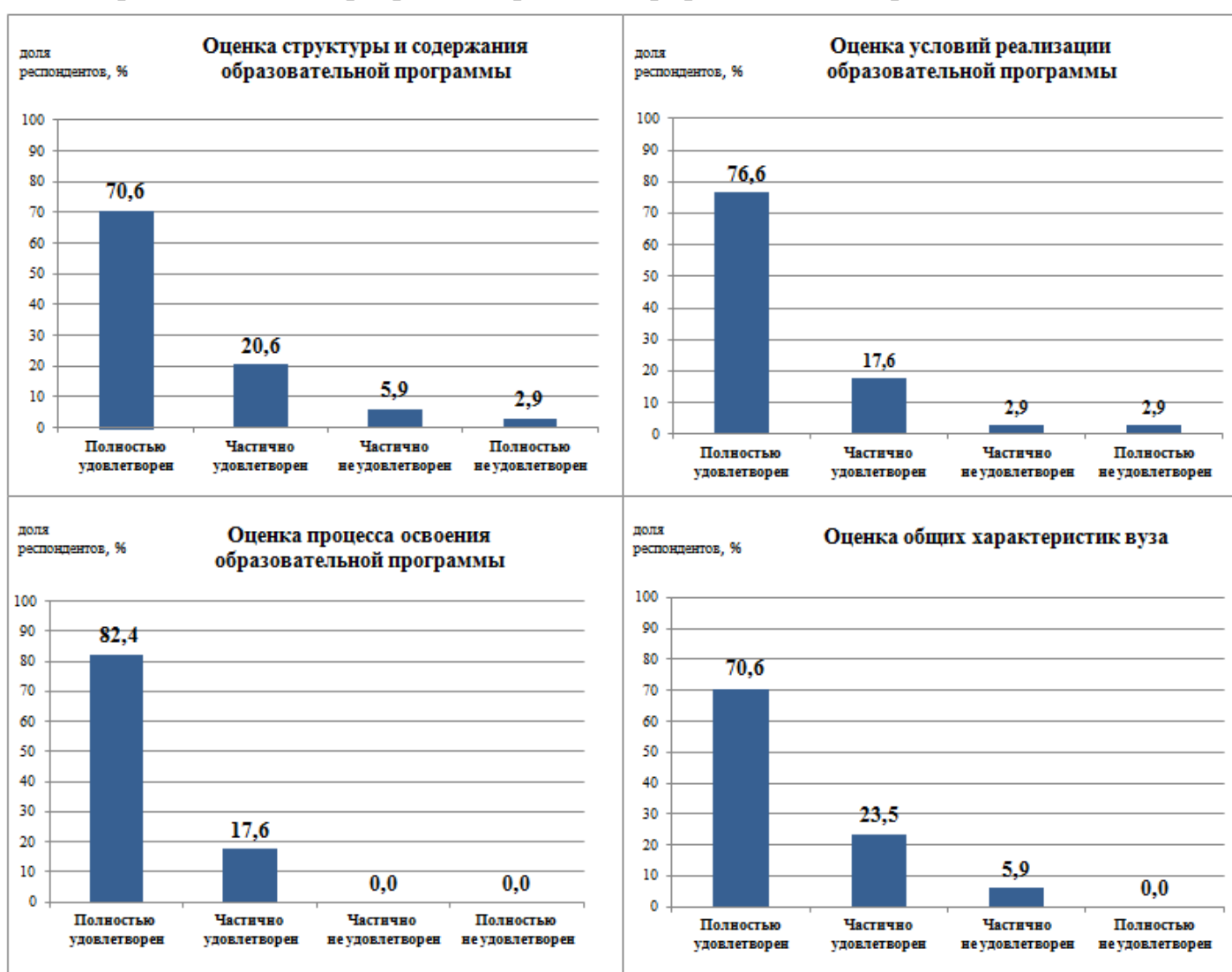
### 15.03.01 Машиностроение

#### Образовательная программа: Технологии и оборудование сварочного производства

#### Раздел 1. Удовлетворенность обучающихся качеством образования по образовательной программе

В ходе анкетирования обучающиеся ответили на вопросы анкеты «Качество реализации образовательной программы» (описание методики и перечень вопросов приведены в сводном отчете, размещенном на официальном сайте ВГТУ <https://cchgeu.ru/university/otsenka-kachestva-obrazovaniya/vnutrennyaya-sistema-otsenki-kachestva/rezultaty-anketirovaniya/>).

Оценка удовлетворенности различными аспектами реализации образовательной программы проиллюстрирована на диаграммах:



По всем оцениваемым четырем блокам наблюдается относительно высокий (свыше 90%) суммарный уровень удовлетворенности (полностью и частично) обучающихся. Наибольшее число полностью удовлетворенных респондентов отмечено в оценке процесса освоения образовательной программы.

В целом качеством реализации образовательной программы полностью или частично удовлетворены 91,2% участников опроса, остальные респонденты указали на неудовлетворенность в той или иной мере (рис.1).



*Рис.1 - Удовлетворенность обучающихся образовательной программой в целом*

Оценка общих характеристик вуза, включающих инфраструктуру университета, социально-культурные и бытовые условия, репутационные характеристики вуза оценены респондентами относительно высоко – средний балл 4,4 из 5 максимально возможных баллов. Инфраструктурные, бытовые и информационные условия в университете оцениваются обучающимися на высоком уровне. Особо отмечена открытость информации и доступность коммуникационных каналов.

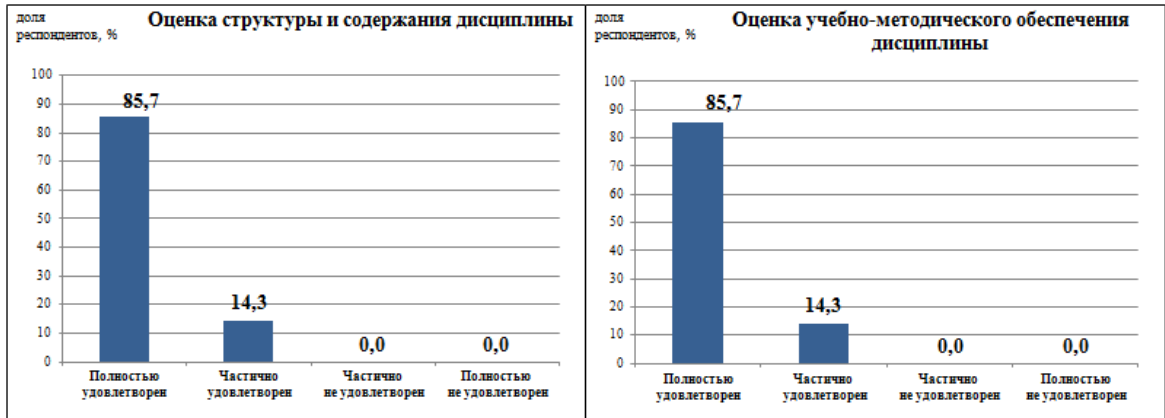
Респонденты не высказали конкретных предложений по улучшению содержания или организации программы. В полученных ответах на открытые вопросы респонденты отметили, как положительные моменты обучения, компетентность преподавателей.

## **Раздел 2. Удовлетворенность обучающихся качеством реализации отдельных дисциплин и практик**

Обучающиеся оценили 10 дисциплин и учебную практику, входящие в состав образовательной программы, ответив на вопросы анкеты (описание методики и перечень вопросов приведены в сводном отчете, размещенном на официальном сайте ВГТУ <https://cchgeu.ru/university/otsenka-kachestva-obrazovaniya/vnutrennyaya-sistema-otsenki-kachestva/rezultaty-anketirovaniya/>).

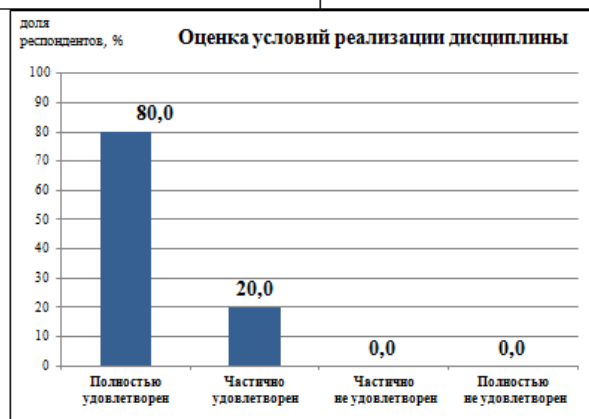
Результаты анкетирования представлены на рисунках:

## История России



В ответах на вопрос о возможных улучшениях преподавания отсутствуют какие-либо конкретные предложения, респонденты ограничились ответами «Все хорошо», «в целом все понравилось».

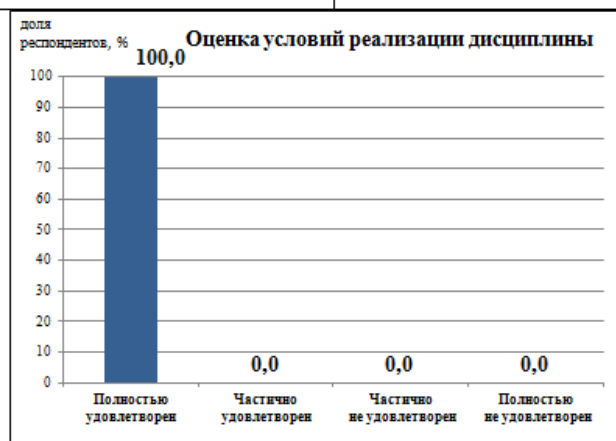
## Материаловедение



## Технология конструкционных материалов



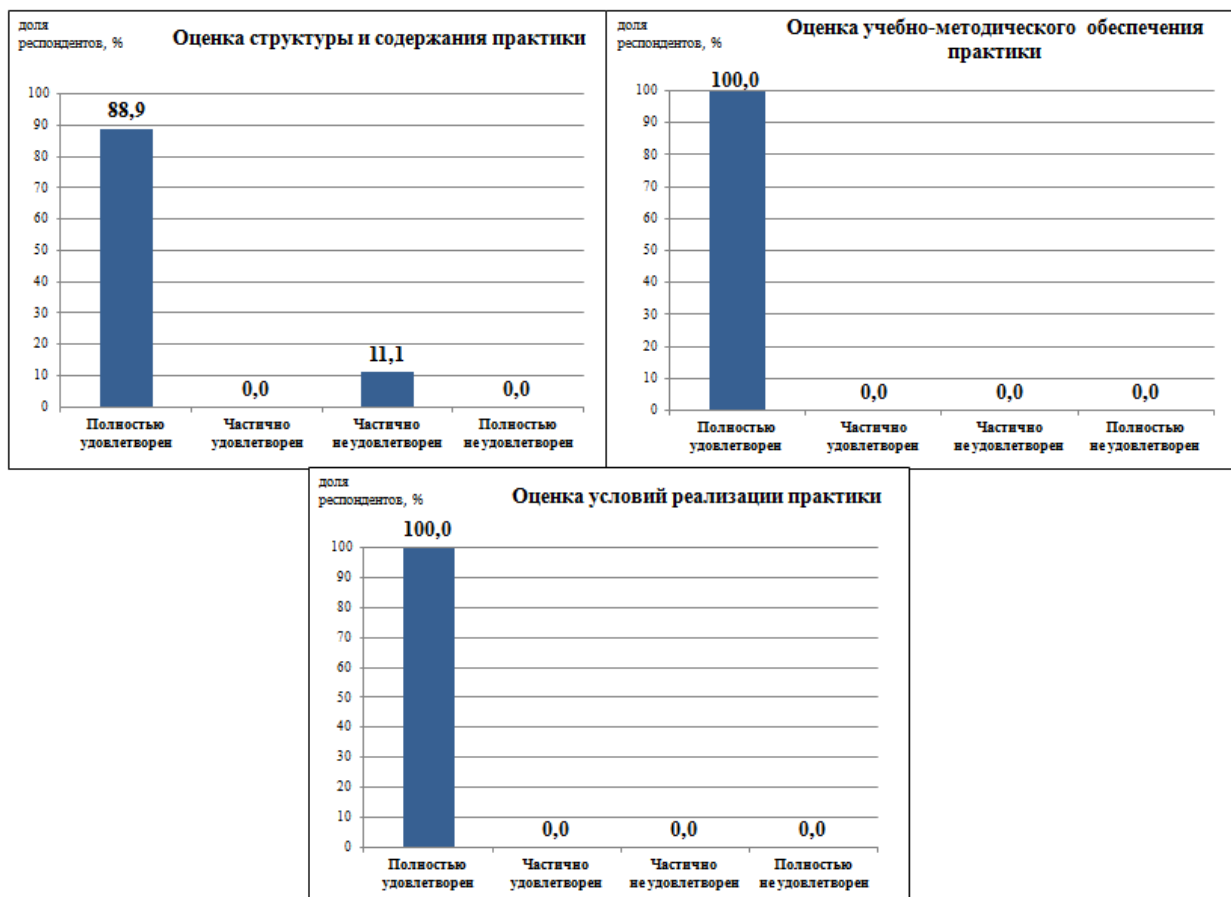
## Технология сварки плавлением и термической резки



*В ходе опроса студенты в качестве положительных моментов отметили, что полученные знания пригодились на практике.*

По дисциплинам «Математика», «Оборудование контактной сварки», «Основы разработки и документации», «Расчет и проектирование сварных соединений», «Технологии сварочного производства», «Техническая механика» количество заполненных анкет составляет одну или две на каждую. Такой объем выборочных данных не является репрезентативным, в связи с чем содержательный анализ и формулирование выводов по данным дисциплинам не представляются возможными.

#### Учебная практика



Замечания и пожелания по реализации учебной практики респондентами высказаны не были.

### Раздел 3. Удовлетворенность научно-педагогических работников, участвующих в реализации образовательной программы

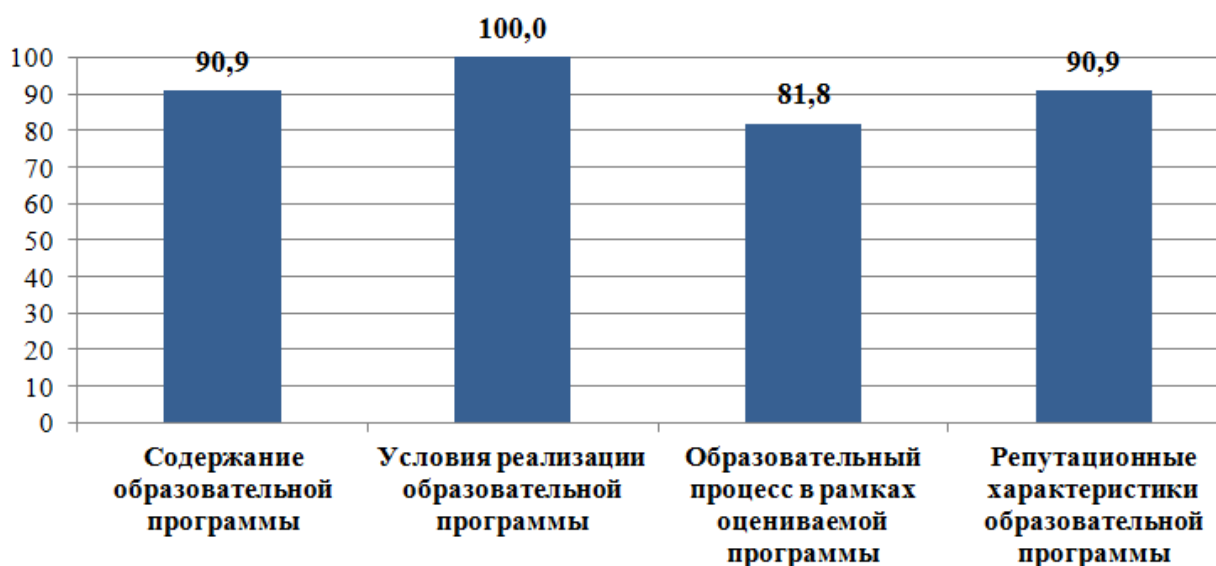
На вопросы анкеты (приведены в сводном отчете, размещенном на официальном сайте ВГТУ <https://cchgeu.ru/university/otsenka-kachestva-obrazovaniya/vnutrennyaya-sistema-otsenki-kachestva/rezultaty-anketirovaniya/>) ответили 11 респондентов из числа педагогических работников, привлеченных к реализации образовательной программы.

Результаты анкетирования показали высокую степень удовлетворенности всех респондентов условиями реализации образовательной программы. Несколько в меньшей степени опрашиваемые преподаватели удовлетворены содержанием и репутационными

характеристики ОП (90,9%). Самым низким процентным показателем участники опроса отметили удовлетворенность образовательным процессом в рамках оцениваемой программы (*обучающиеся мотивированы на успешное освоение образовательной программы, демонстрируют успешное освоение универсальных общепрофессиональных и профессиональных компетенций, участвуют в научных исследованиях, конференциях*), по этому критерию полную удовлетворенность отметили лишь 81,8% респондентов.

доля  
респондентов, %

### Полная удовлетворенность педагогических работников



В ходе опроса преподавателями каких-либо замечаний и пожеланий по совершенствованию образовательной программы высказано не было. Требуется дополнительно информировать педагогический состав о возможности и формах участия в оценке образовательной программы с целью ее совершенствования.

#### Раздел 4. Удовлетворенность представителей работодателей качеством подготовки по образовательной программе

На вопросы анкеты (приведены в сводном отчете, размещенном на официальном сайте ВГТУ <https://cchgeu.ru/university/otsenka-kachestva-obrazovaniya/vnutrennyaya-sistema-otsenki-kachestva/rezultaty-anketirovaniya/>) ответил представитель ООО "ГМК-РГМ" г. Воронеж

Полученные данные свидетельствуют о полной удовлетворенности представителя работодателей образовательной программой по всем критериям оценивания. Однако отсутствие выборки не даёт возможность сделать объективные выводы об уровне удовлетворенности работодателей данной образовательной программой. Следует провести дополнительную работу среди представителей профессионального сообщества по разъяснению целей и задач внутренней оценки качества.