

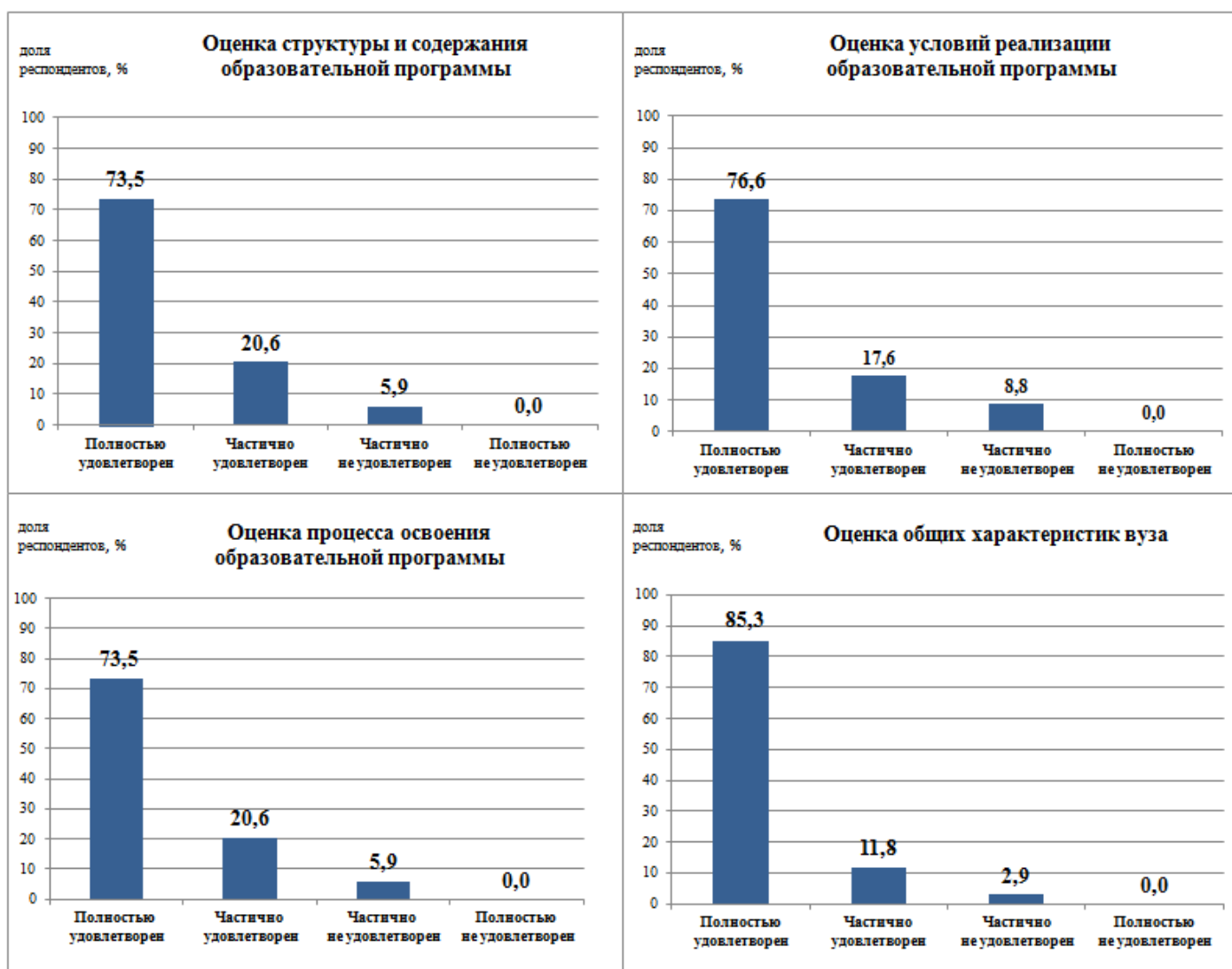
### 15.03.06 Мехатроника и робототехника

#### Образовательная программа: Интеллектуальные беспилотные системы

##### Раздел 1. Удовлетворенность обучающихся качеством образования по образовательной программе

В ходе анкетирования обучающиеся ответили на вопросы анкеты «Качество реализации образовательной программы» (описание методики и перечень вопросов приведены в сводном отчете, размещенном на официальном сайте ВГТУ <https://cchgeu.ru/university/otsenka-kachestva-obrazovaniya/vnutrennyaya-sistema-otsenki-kachestva/rezultaty-anketirovaniya/>).

Оценка удовлетворенности различными аспектами реализации образовательной программы проиллюстрирована на диаграммах:



По всем оцениваемым четырем блокам наблюдается относительно высокий (свыше 94%) суммарный уровень удовлетворенности (полностью и частично) обучающихся. Наибольшее число полностью удовлетворенных респондентов отмечено в оценке общих характеристик вуза.

В целом качеством реализации образовательной программы полностью или частично удовлетворены 94,1% опрошенных обучающихся, остальные респонденты отметили частичную неудовлетворенность (рис.1).



*Рис.1 - Удовлетворенность обучающихся образовательной программой в целом*

Оценка общих характеристик вуза, включающих инфраструктуру университета, социально-культурные и бытовые условия, репутационные характеристики вуза оценены респондентами относительно высоко – средний балл 4,4 из 5 максимально возможных баллов. В Университете разнообразные спортивные и культурные мероприятия для творческой самореализации оцениваются обучающимися на высоком уровне. Особо отмечена открытость информации и доступность коммуникационных каналов.

Респонденты не высказали конкретных предложений по улучшению содержания или организации программы, кроме пожелания оптимизировать учебное расписание с учетом переездов между корпусами. Единичные ответы («ничего») подтверждают, что обучающиеся в целом удовлетворены текущим состоянием образовательной программы

## **Раздел 2. Удовлетворенность обучающихся качеством реализации отдельных дисциплин и практик**

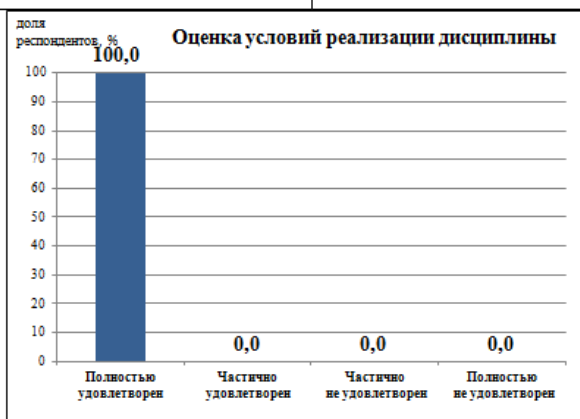
Обучающиеся оценили 4 дисциплины, входящие в состав образовательной программы, ответив на вопросы анкеты (описание методики и перечень вопросов приведены в сводном отчете, размещенном на официальном сайте ВГТУ <https://cchgeu.ru/university/otsenka-kachestva->

[obrazovaniya/vnutrennyaya-sistema-otsenki-kachestva/rezultaty-anketirovaniya/](#)).

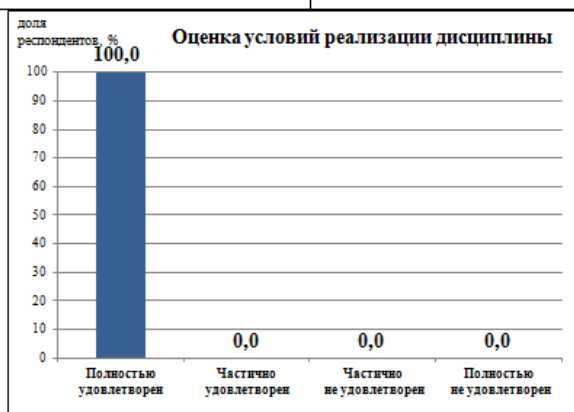
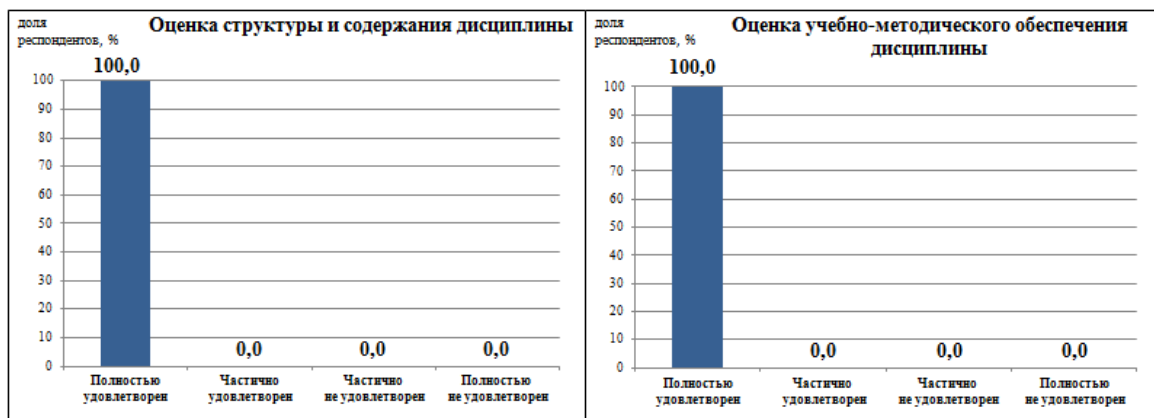
В ходе анкетирования анкет по удовлетворенности обучающихся качеством реализации практик не зафиксировано.

Результаты анкетирования представлены на рисунках:

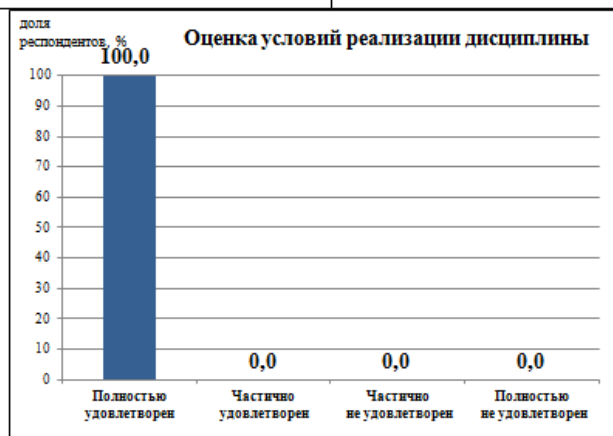
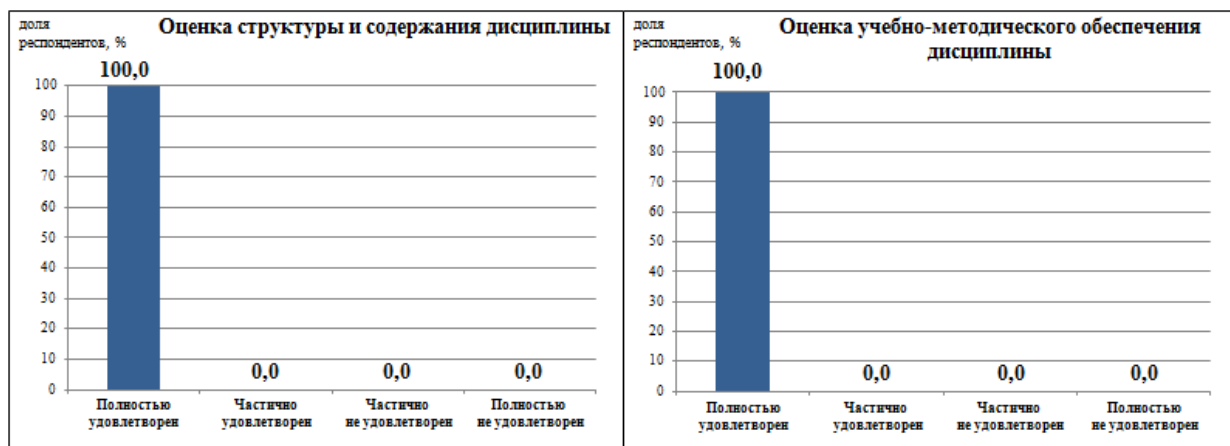
### Электротехника



## Электроника



## Схемотехника



По дисциплине «Математика» была заполнена одна анкета. *Такой объем выборочных данных не является репрезентативным, в связи с чем содержательный анализ и формулирование выводов по данной дисциплине не представляются возможными.*

В ответах на открытые вопросы замечания и пожелания по реализации дисциплин оцениваемой образовательной программы респондентами указаны не были.

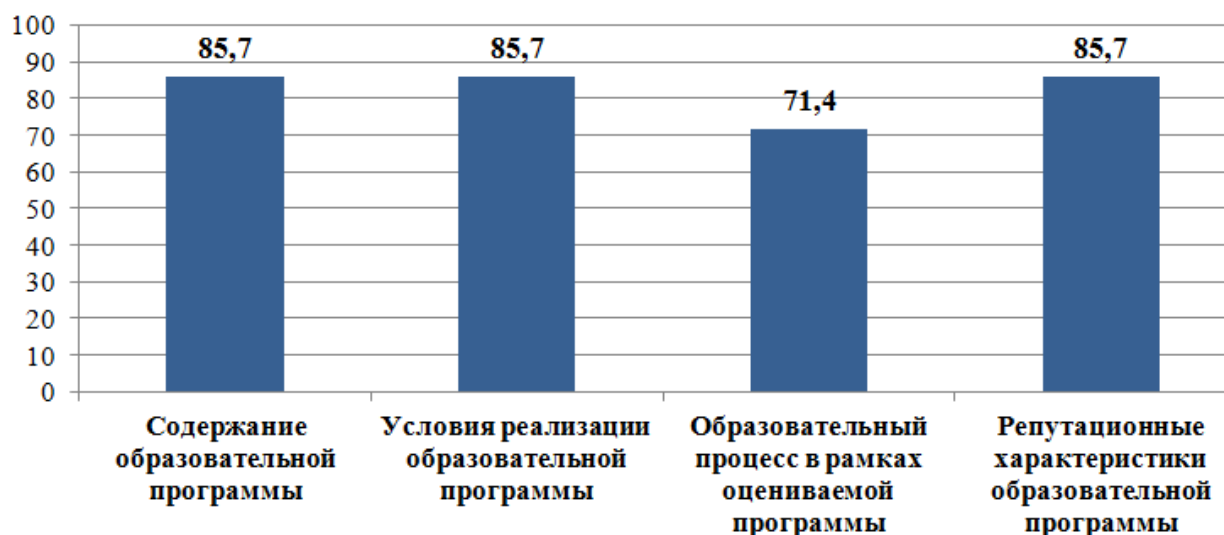
### **Раздел 3. Удовлетворенность научно-педагогических работников, участвующих в реализации образовательной программы**

На вопросы анкеты (приведены в сводном отчете, размещенном на официальном сайте ВГТУ <https://cchgeu.ru/university/otsenka-kachestva-obrazovaniya/vnutrennyaya-sistema-otsenki-kachestva/rezultaty-anketirovaniya/>) ответили 7 респондентов из числа педагогических работников, привлеченных к реализации образовательной программы.

Результаты опроса свидетельствуют о полной удовлетворенности большинства респондентов (85,7%) содержанием образовательной программы, условиями её реализации и репутационными характеристиками ОП. Образовательным процессом в рамках оцениваемой программы (*обучающиеся мотивированы на успешное освоение образовательной программы, демонстрируют успешное освоение универсальных общепрофессиональных и профессиональных компетенций, участвуют в научных исследованиях, конференциях*) полностью удовлетворенных респондентов существенно меньше (71,4%).

доля  
респондентов, %

#### **Полная удовлетворенность педагогических работников**



В полученных ответах на открытые вопросы высказаны пожелания преподавателей приобрести на кафедру роботов-манипуляторов и БПЛА для интеграции в учебный процесс.

#### **Раздел 4. Удовлетворенность представителей работодателей качеством подготовки по образовательной программе**

На вопросы анкеты (приведены в сводном отчете, размещенном на официальном сайте ВГТУ <https://cchgeu.ru/university/otsenka-kachestva-obrazovaniya/vnutrennyaya-sistema-otsenki-kachestva/rezultaty-anketirovaniya/>) не были получены ответы от работодателей. Следует провести дополнительную работу среди представителей профессионального сообщества по разъяснению целей и задач внутренней оценки качества, применения ее результатов для совершенствования образовательных программ.